

Buku Petunjuk Penggunaan Aplikasi BOS Salur (User Manual)

**Penetapan Rekening Sekolah
Oleh Dinas**



**KEMENTERIAN PENDIDIKAN, KEBUDAYAAN, RISET DAN TEKNOLOGI
Direktorat Jenderal Pendidikan Usia Dini, Pendidikan Dasar dan
Pendidikan Menengah**

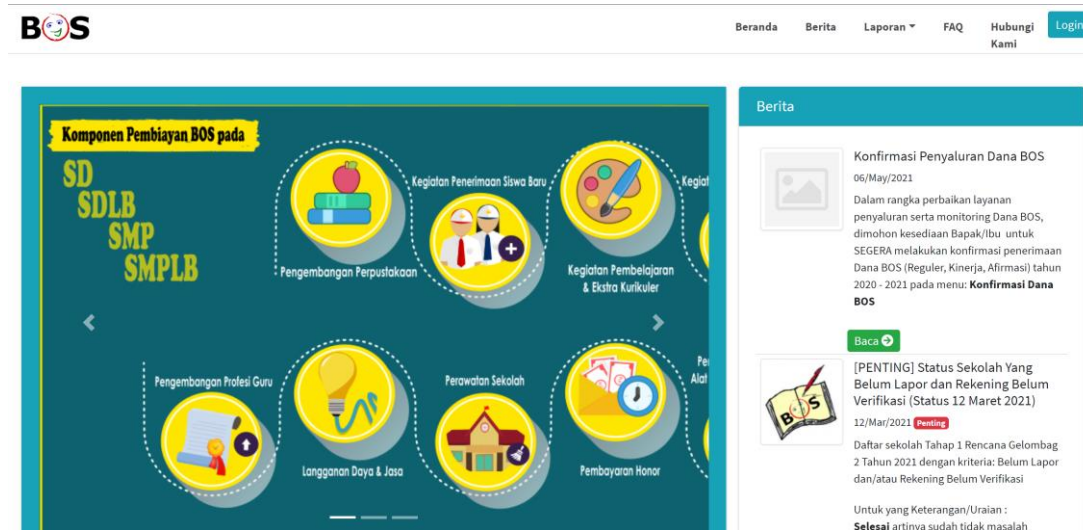
Versi 3.5

Daftar Isi

- DAFTAR ISI I
- 1 DAFTAR PENETAPAN REKENING DINAS 2
 - 1.1 FILTER DATA BERDASARKAN SK..... 3
 - 1.2 DOWNLOAD DATA SEKOLAH UNTUK DITETAPKAN 3
 - 1.3 DETAIL DATA REKENING..... 4
- 2 UPLOAD PENETAPAN REKENING DINAS 6
- INFORMASI PERUBAHAN DOKUMEN 7

1 Daftar Penetapan Rekening Dinas

1. Untuk mengakses menu Daftar Penetapan Rekening Baru, buka sistem aplikasi BOS Salur melalui *web browser* (Google Chrome, Firefox, Opera atau lainnya) dengan alamat url sebagai berikut: https://bos.kemdikbud.go.id/rekening_dinas
2. Apabila user belum melakukan login akun BOS Salur, maka halaman yang tampil adalah beranda aplikasi BOS seperti berikut:



Gambar 1. Halaman Beranda BOS

3. Apabila user sudah login sebelumnya, maka halaman yang tampil dari *url* sebelumnya adalah seperti berikut:

Kabupaten	NPSN	Sekolah	NPWP	Kode Pos	Bank	Cabang	Nomor Rekening	Nama Rekening
Kab. Bandung	20258465	SLB ABC NITA KARYA			BANK BUKOPIN		12342389570	1836294082
Kab. Bandung	69945088	SLB AUTISMA BUNDA BENING SELAKSHAHATI			BANK BUKOPIN		12342389574	1836294090
Kab. Bandung	20259623	SLB G YBMU BALEENDAH						
Kab. Bandung	69983825	SLB RIFALIANA						
Kab. Bandung	20227837	SMA HANDAYANI 2 BANJARAN	983111194042000		BANK BUKOPIN	Banjaran	321456789	20227837 SMA HANDAYANI 2 BANJARAN
Kab. Bandung	20240400	SMA KP 3 PASEH						

Gambar 2. Halaman Daftar Penetapan Rekening Dinas

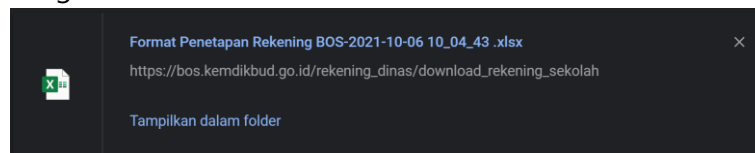


1.1 Filter Data berdasarkan SK

Item	Deskripsi
Tahun SK	Pilih tahun SK pada <i>dropdown list</i>
Status	Pilih status pada <i>dropdown list</i> <div> <div>--- Semua ---</div> <div>Belum Verifikasi</div> <div>Gagal Verifikasi</div> <div>Sudah Verifikasi</div> </div>
Tampilkan	Klik tombol untuk menampilkan data berdasarkan filter yang dipilih sebelumnya

1.2 Download Data Sekolah untuk Ditetapkan

- Klik tombol **Download Data Sekolah Untuk Ditetapkan**, untuk mengunduh format dokumen penetapan rekening BOS. Berikut hasil unduh:





- Berikut detail dokumen format penetapan rekening BOS:

No	Jenjang	Kabupater Sekolah ID NPSN	Nama Sek Bank	Nomor Re/ Nama Rekening
1	SLB	Kab. Bandi708ADC1520258471	SLB ABCD	
2	SLB	Kab. Bandi80A5DB1520258472	SLB ABCD	
3	SLB	Kab. BandiE05DDC1520258465	SLB ABC N	
4	SLB	Kab. Bandi405ADB1520258475	SLB ABC YI	
5	SLB	Kab. Bandi00D3DB1520821002	SLB ADHIT	
6	SLB	Kab. BandiE0E6DC1520258482	SLB AL FAJ	
7	SLB	Kab. BandiE0D7DC1520258470	SLB AL FITI	
8	SLB	Kab. Bandi5E40A651-69981047	SLB AL HID	
9	SLB	Kab. Bandi20C7E515-20258477	SLB ANGK/	
10	SLB	Kab. BandiB086DB1520258495	SLB AULIA	
11	SLB	Kab. Bandi41947F10-69945088	SLB AUTISI	
12	SLB	Kab. BandiA0A1DA1520259592	SLB A YPKf	
13	SLB	Kab. Bandi60C6DC1520258466	SLB BC AL	
14	SLB	Kab. BandiC07BDC1522059620	SLB BCD PI	
15	SLB	Kab. Bandi60DADA1520258468	SLB BCD YI	

Gambar 3. Detail Dokumen Format Penetapan Rekening BOS

1.3 Detail Data Rekening

- Klik tombol  pada salah satu Kota/Kabupaten yang akan dilihat data detailnya, maka akan tampil halaman seperti berikut:




Kab.
Bandung

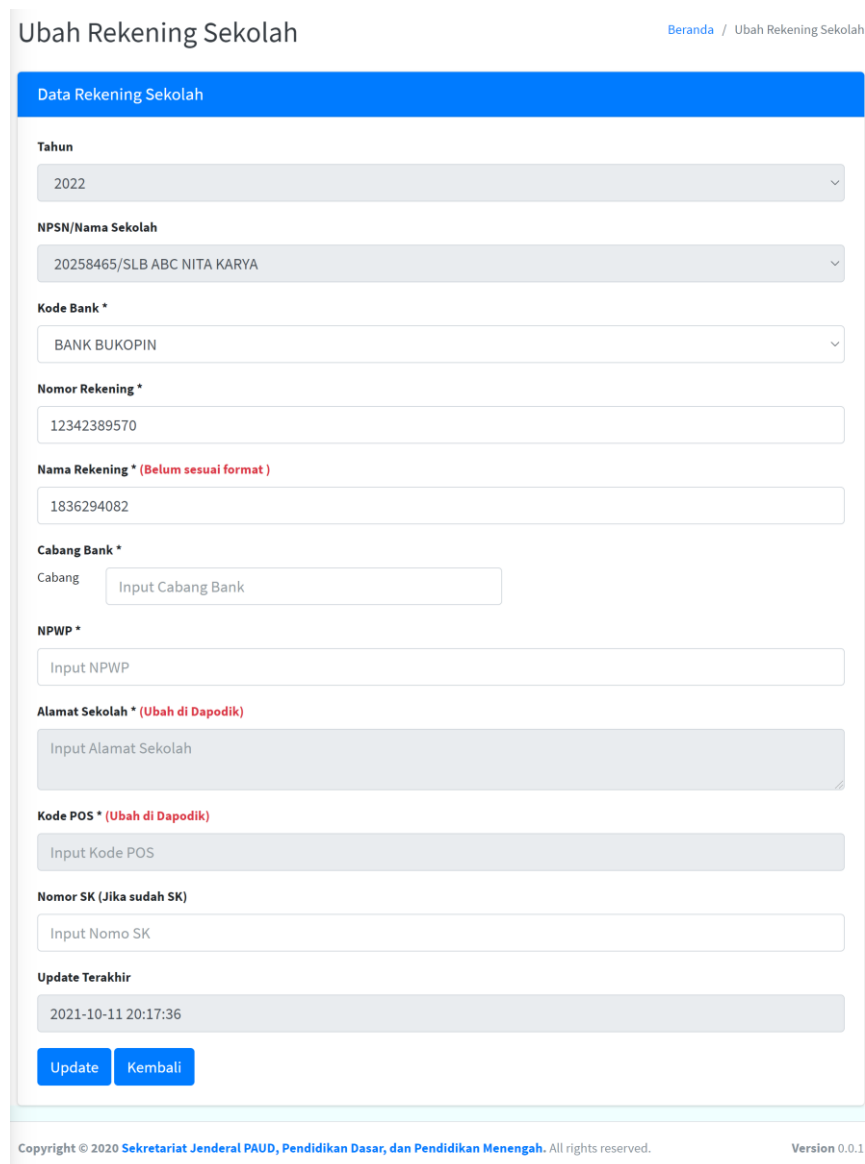
Aksi
Ubah

Belum Bisa Konfirmasi

Keterangan Berhasil Simpan

Status Rekening Belum Verifikasi

- Klik tombol  apabila ingin merubah data rekening, maka halaman yang akan tampil seperti berikut:



Ubah Rekening Sekolah Beranda / Ubah Rekening Sekolah

Data Rekening Sekolah

Tahun
2022

NPSN>Nama Sekolah
20258465/SLB ABC NITA KARYA

Kode Bank *
BANK BUKOPIN

Nomor Rekening *
12342389570

Nama Rekening * (Belum sesuai format)
1836294082

Cabang Bank *
Cabang
Input Cabang Bank

NPWP *
Input NPWP

Alamat Sekolah * (Ubah di Dapodik)
Input Alamat Sekolah

Kode POS * (Ubah di Dapodik)
Input Kode POS

Nomor SK (Jika sudah SK)
Input Nomo SK


Update Terakhir
2021-10-11 20:17:36

Update **Kembali**

Copyright © 2020 Sekretariat Jenderal PAUD, Pendidikan Dasar, dan Pendidikan Menengah. All rights reserved. Version 0.0.1



- Langkah pengoperasian:

Item	Deskripsi
Tahun	Tidak dapat diubah
NPSN>Nama Sekolah	Tidak dapat diubah
Kode Bank	Apabila ingin merubah kode bank, pilih dari <i>dropdown list</i> 
Nomor Rekening	Input nomor rekening terbaru
Nama Rekening	Masukan nama rekening berupa text, apabila ada notifikasi (Belum sesuai format) , maka ubah nama rekening yang sesuai
Cabang Bank	Input cabang bank sesuai dengan pembukaan rekening pertama kali
NPWP	Input nomor NPWP
Alamat Sekolah	Hanya dapat diubah di Dapodik
Kode POS	Hanya dapat diubah di Dapodik
Nomor SK (Jika sudah SK)	Input nomor SK apabila sudah SK
Update	Klik tombol untuk melakukan proses penyimpanan data baru
Kembali	Klik tombol untuk membatalkan proses penyimpanan data baru

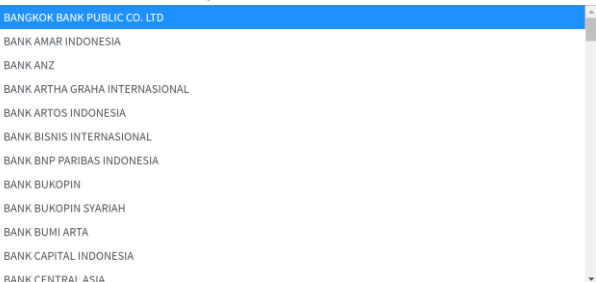


2 Upload Penetapan Rekening Dinas

1. Untuk mengakses halaman *upload* penetapan rekening dinas, buka sistem aplikasi melalui *web browser* (Google Chrome, Firefox, Opera atau lainnya) dengan alamat url sebagai berikut: https://bos.kemdikbud.go.id/rekening_dinas/upload/
2. Maka akan tampil halaman *upload* seperti berikut:

Gambar 4. Halaman Upload Penetapan Rekening Dinas

3. Langkah pengoperasian

Item	Deskripsi
Tahun SK	Pilih tahun SK dari <i>dropdown list</i>
Bank	Pilih bank dari <i>dropdown list</i> 
File Rekening	Klik tombol Pilih File untuk memilih dokumen rekening (berupa foto buku tabungan)
Upload	Klik tombol untuk mengunggah data rekening dinas

INFORMASI PERUBAHAN DOKUMEN

Tanggal	Deskripsi Perubahan	Versi	Dibuat Oleh
06 Oktober 2021	Pembuatan baru	3.0	Nur Huzumah
12 Oktober 2021	<ol style="list-style-type: none"> 1. Penghapusan tombol Input Rekening pada menu Daftar Penetapan Rekening Sekolah oleh Dinas 2. Penambahan kolom NPWP, Nomor SK pada Ubah Data Rekening 	3.1	Nur Huzumah

